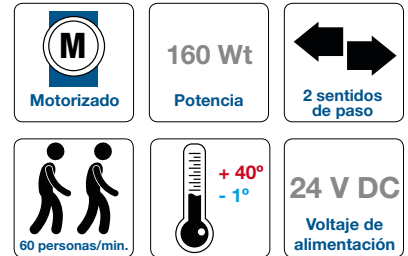


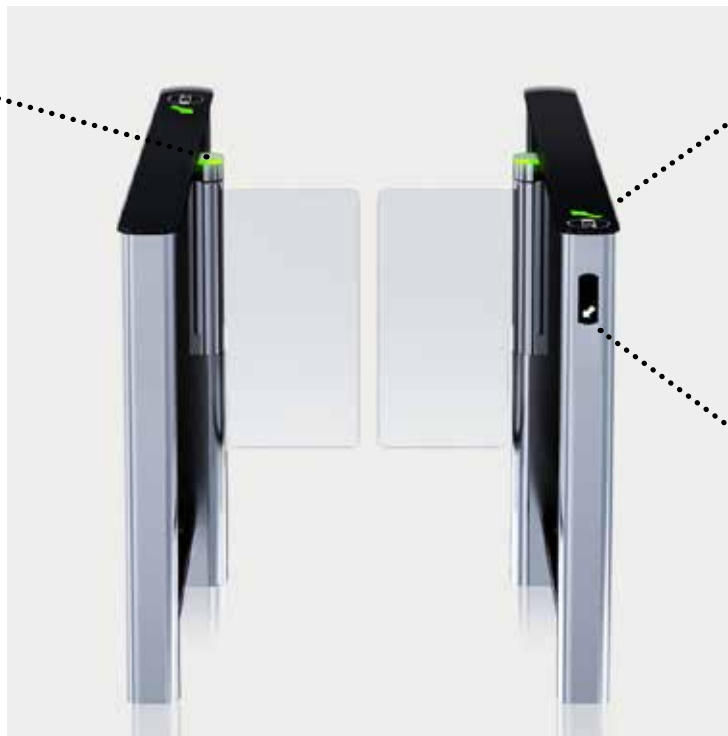
Pasillo motorizado Slim Gate Control de accesos



El pasillo motorizado Slim Gate con paneles batientes, ofrece la mejor solución para el control de acceso a zonas restringidas, gracias a su diseño elegante y su sencillez.



Poste central con indicación luminica.



Indicador zona validación.
Lector tarjeta proximidad.



Acceso disponible. Acceso denegado.

Características principales:

- Posibilidad de gestionar el tránsito de un gran flujo de personas, según se identifiquen los diferentes usuarios. Los paneles permanecen abiertos sin necesidad de completar un ciclo de paso (cierre de paneles y apertura con el nuevo marcaje).
- Las fotocélulas instaladas para la detección de intrusión están instaladas en dos niveles a lo largo de la zona de paso. Esto permite controlar la ubicación del usuario dentro del pasillo y también admite el que haya varios usuarios dentro de la zona de paso.
- Posibilidad de instalar lectores de tarjetas de proximidad bajo el vidrio superior, equipado con pictogramas indicando el acceso o negación de paso.
- Los módulos de indicación están situados de forma fácilmente visibles para el usuario, tanto en el vidrio superior como en la parte alta de la estructura frontal del pasillo.
- Permite la conexión externa para duplicar los indicadores de paso autorizado/denegado en el caso que fuera necesario.
- Indicación acústica (sirena) que puede ser conectada para alertar al operador del intento del uso no autorizado del mismo.
- En caso de emergencia, los paneles batientes se abren en la dirección seleccionada. Y en caso de corte de corriente, los paneles se desbloquearán.
- Posibilidad de funcionar en modo de pulso o potencial.
- Puede operar independientemente mediante el panel de control remoto o como parte de un sistema de control de acceso.
- Tres tipos de paneles disponibles:
 - ✓ 300 x 600 mm para ancho de paso de 650 mm.
 - ✓ 300 x 980 mm para ancho de paso de 900 mm.
 - ✓ 425 x 600 mm para ancho de paso de 650 mm.

Materiales y acabados:

- Estructura de los laterales: acero inoxidable.
- Cristales fijos (marco de los laterales): vidrio templado de 8 mm.
- Repisa superior: cristal templado de 10 mm.
- Paneles batientes: cristal templado de 10 mm.

Composición:

- Dos módulos laterales en acero inoxidable AI 304.
- Dos paneles batientes de vidrio.
- Consola de control remoto inalámbrico (opcional).

Versiones de producto:



Vidrio alto,
un paso.



Vidrio bajo,
un paso.



Ancho especial,
un paso.



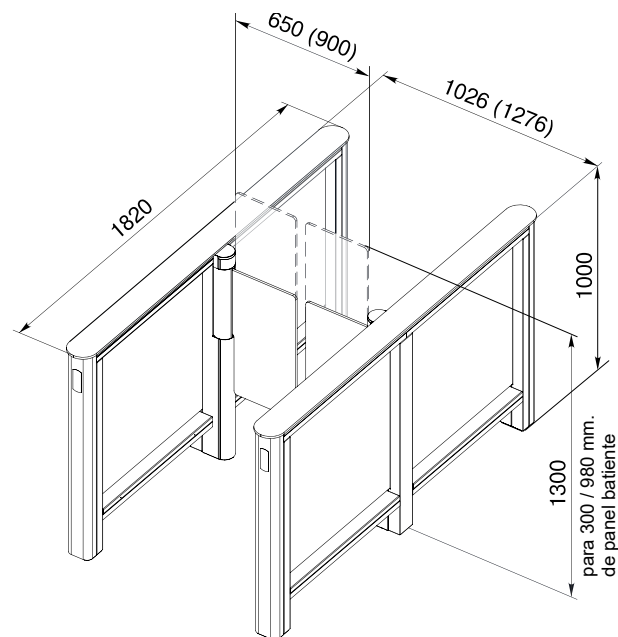
Vidrio alto, múltiples pasos.



Vidrio bajo, múltiples pasos.



Ancho especial, múltiples pasos.



SEDE CENTRAL

Avda. Via Augusta, 85-87, 6ª planta
08174 Sant Cugat del Vallès, Barcelona - España
Tel.: +34 902 321 400 · Fax: +34 902 321 450
Email: manusa@manusa.com